





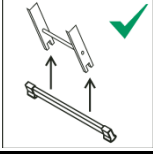





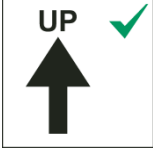

















# Sicherheitshinweise BAVARIA Steigtechnik

1.		Achtung! Absturzgefahr	X
2.		Anleitung lesen	X
3.		Maximale Gesamtbelastung 150kg	X
4.		Leiter für den professionellen Gebrauch	X
5.		Leiter für den privaten Gebrauch	X
6.		Maximal ein Benutzer	X
7.		Wenn für diese Leiter eine Traverse vorgesehen ist, muss die Leiter vor der ersten Benutzung damit komplettiert werden	X
8.		Korrektcr Aufstellwinkel für Anlegeleitern: 65° bis 75°	X
9.		Halten Sie sich beim Auf- und Abstieg und bei der Arbeit auf der Leiter immer fest	

10.		Leiterüberstand über der Ausstiegsebene 1m. Leiter gegen Abrutschen sichern	X
11.		Bei mehrteiligen Leitern müssen bei Benutzung die Aushebesicherungen eingerastet sein	X
12.		Schadhafte Leitern nicht benutzen. Vor jedem Gebrauch auf Schäden prüfen	X
13.		Leiter nur in dieser Richtung benutzen	X
14.		Leiter nur mit geeignetem Schuhwerk besteigen	
15.		Verwenden Sie die Leiter nicht, wenn Sie nicht ausreichend fit sind. Gesundheitliche Beeinträchtigungen, Medikamente, Alkohol oder Drogen erhöhen die Unfallgefahr auf Leitern	
16.		Verwenden Sie die Leiter nicht auf unebenem oder beweglichem Untergrund	X
17.		Stellen Sie die Leiter nicht auf rutschigen Untergrund	
18.		Leiter nicht an ungeeignete Flächen anlegen	X
19.		Keine sperrige oder schwere Gegenstände auf der Leiter mitführen	
20.		Die obersten drei Sprossen nicht begehen	X

21.  Nicht seitlich hinauslehnen
- 
22.  Mit dem Gesicht zur Leiter auf- oder absteigen
- 
23.  Beim Transport oder Gebrauch der Leiter auf Gefährdung durch stromführende Leitungen achten
- 
24.  Verwenden Sie die Leiter nicht als Brücke
- 
25. Arbeiten Sie nicht zu lange ohne Pause auf der Leiter. Müdigkeit ist ein Sicherheitsrisiko
- 
26. Vermeiden Sie Beschädigungen der Leiter durch sachgemäßen Umgang mit der Leiter beim Aufstellen und Transport
- 
27. Verwenden Sie die richtige Leiter für den jeweiligen Einsatz
- 
28. Für den professionellen Gebrauch ist eine Risikobewertung unter Beachtung der Gesetzgebung im Verwendungsland durchzuführen
- 
29. Stellen Sie die Leiter darauf, nicht im Gefahrenbereich von Personen, Fahrzeugen, Türen und Notausgängen auf
- 
30. Verwenden Sie nichtleitende Leitern für unvermeidliche Arbeiten an Teilen, die unter elektrischer Spannung stehen
- 
31. Nehmen Sie keine Veränderungen an der Leiter vor

32.		Bewegen Sie die Leiter nicht, während jemand darauf steht	
33.		Beachten Sie, bei Verwendung der Leiter im Freien, die Windkräfte	
34.		Die Leiter vor Benutzung vollständig öffnen	X
35.		Seitliches Wegsteigen von der Leiter ist unzulässig	X
36.		Stehleitern und Mehrzweckleitern in zusammengeklappten Zustand nicht als Anlegeleiter benutzen.	
37.		Bei Stehleitern ohne Plattform dürfen die obersten zwei Sprossen nicht bestiegen werden	X
38.		Leiter nur mit ausgeklappter Traverse benutzen	X
39.		Gelenke und Verriegelungen müssen eingerastet sein	X
40.		Bei Verwendung der dreiteiligen Mehrzweckleiter als Stehleiter mit aufgesetzter Schiebeleiter dürfen die obersten vier Sprossen nicht bestiegen werden	X
41.		Bei Verwendung der dreiteiligen Mehrzweckleiter als Stehleiter muss die Spreizsicherung eingelegt werden	X